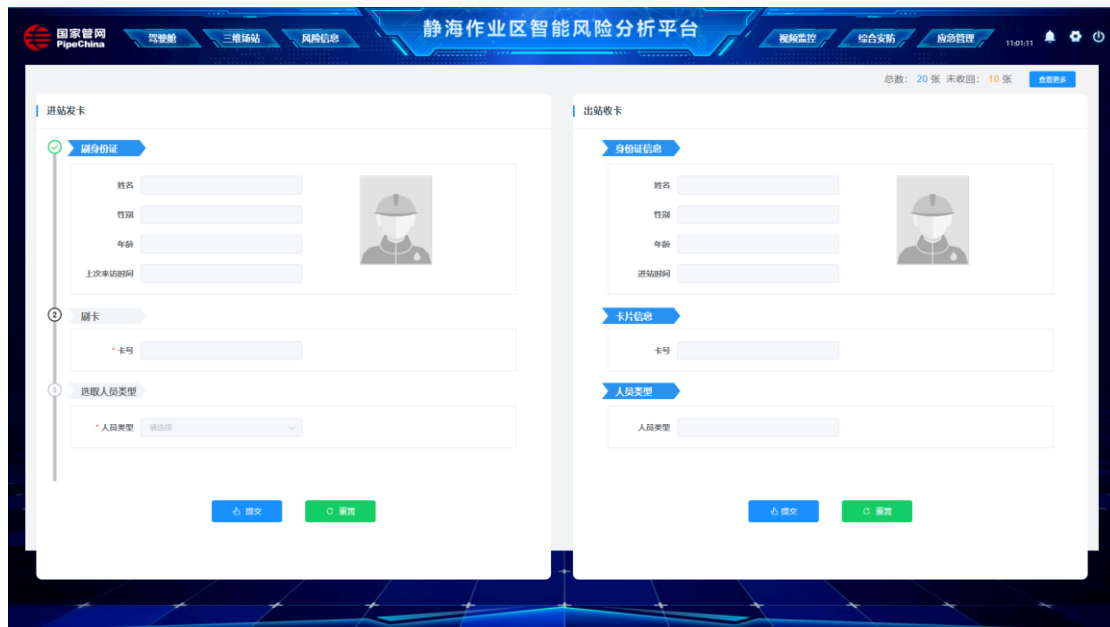


收发卡操作说明

收发卡操作页面，登录静海站作业区智能风险分析平台
<http://192.168.70.11:8081/>，打开“综合安防-访客管理”界面。



发卡操作流程：

1. 使用身份证刷卡器刷身份证



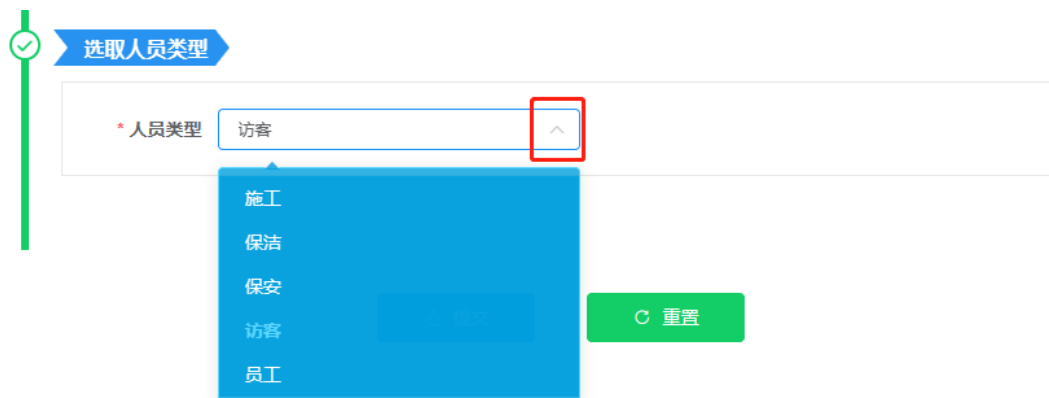
读取身份证信息，自动填入进站发卡【界面左侧】红框部分。

2. 标签刷卡器刷标签卡



读取身份证信息，自动填入进站发卡【界面左侧】红框部分。

3. 选取人员类型



点击红框部分，选择人员类型。

4. 提交



完成上述步骤，点击提交按钮，完成发卡。

收卡操作流程：

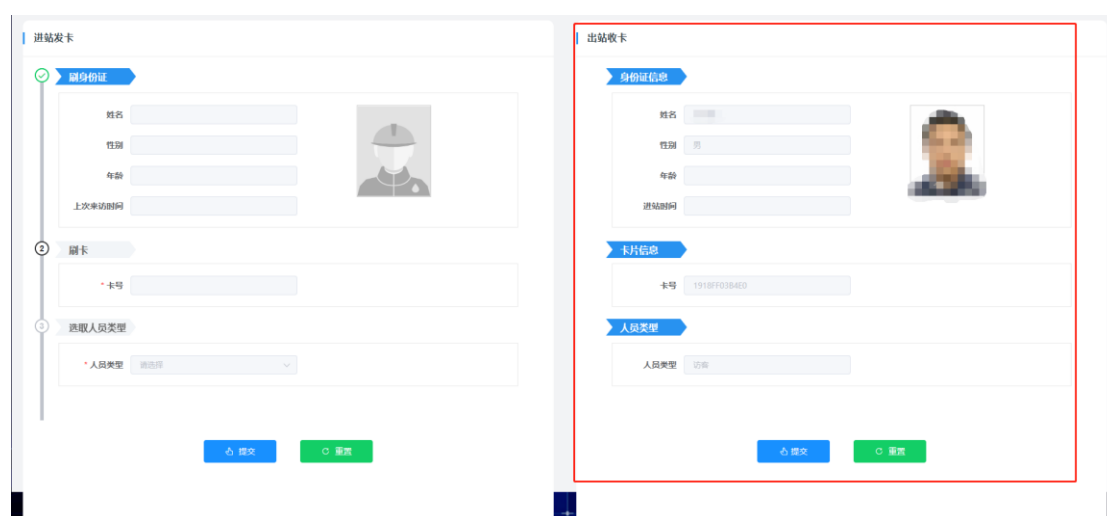
1. 刷身份证或标签卡



或



读取身份证或标签信息，自动检索显示出站收卡信息【界面右侧】红框部分。

The image shows two side-by-side screenshots of a software interface. The left screenshot is titled "进站发卡" (Station Entry Card Issuance) and shows a form for "刷身份证" (Scan ID Card) with fields for name, gender, age, and last entry time, along with a "刷卡" (Scan Card) section for card number and a "读取人员类型" (Read Person Type) dropdown. The right screenshot is titled "出站收卡" (Station Exit Card Collection) and shows a form for "身份证信息" (ID Card Information) with fields for name, gender, age, and entry time, a "卡片信息" (Card Information) section for card number, and a "人员类型" (Person Type) dropdown. A red rectangular box highlights the "出站收卡" form area.

2. 提交收卡



完成上述步骤，点击提交按钮，完成收卡。